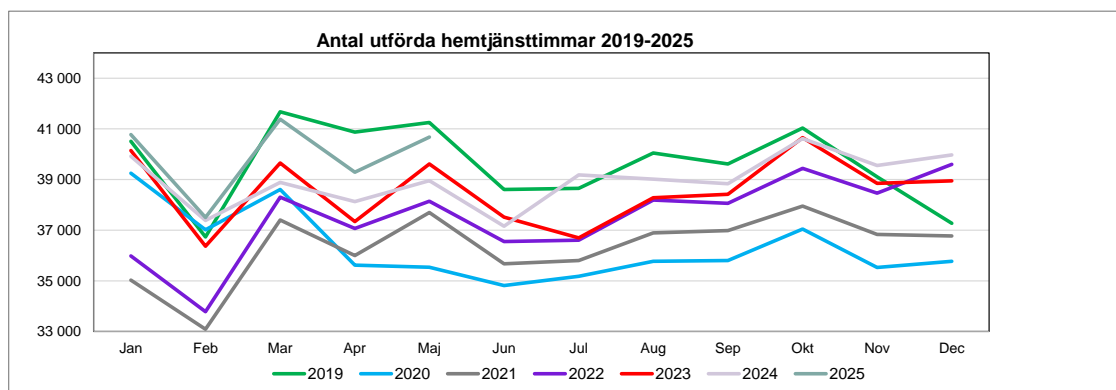


## Nyckeltal och verksamhetsmått 2025

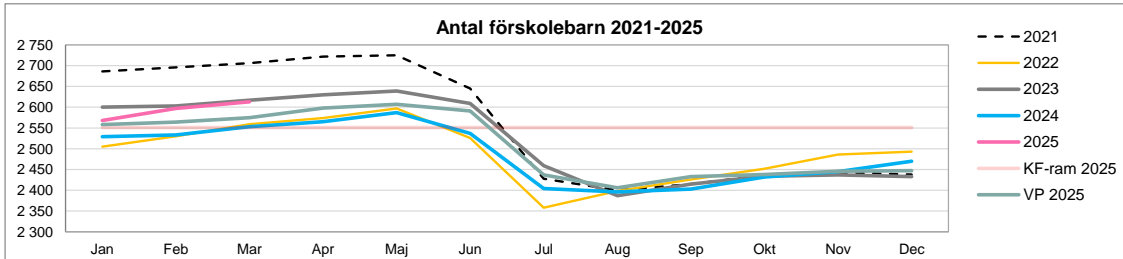
### Äldreomsorg

Antal	Jan	Feb	Mar	Apr	Maj	Jun	Jul	Aug	Sep	Okt	Nov	Dec
Totalt antal hjälptagare	2 484	2 480	2 490	2 481	2 484							
Antal trygghetslarm	1 745	1 754	1 755	1 758	1 775							
Hemtjänst i ordinärt boende	1 286	1 297	1 296	1 284	1 294							
Personer med dagverksamhet	105	117	119	116	111							
Personer på servicehus	29	29	29	27	26							
Månadsplatser korttidsboende	19	18	13	15	21							
Utförda hemtjänsttimmar	40 771	37 503	41 381	39 290	40 675							
Månadsplatser med heldygnsoomsorg, vob	426	424	417	424	424							



### Förskola

Antal inskrivna barn (exkl. interkommunala barn)	Jan	Feb	Mar	Apr	Maj	Jun	Jul	Aug	Sep	Okt	Nov	Dec
Små barn	894	920	944									
Stora barn	1 674	1 677	1 669									
<b>Totalt</b>	<b>2 568</b>	<b>2 597</b>	<b>2 613</b>	<b>0</b>	<b>0</b>	<b>0</b>	<b>0</b>	<b>0</b>	<b>0</b>	<b>0</b>	<b>0</b>	<b>0</b>

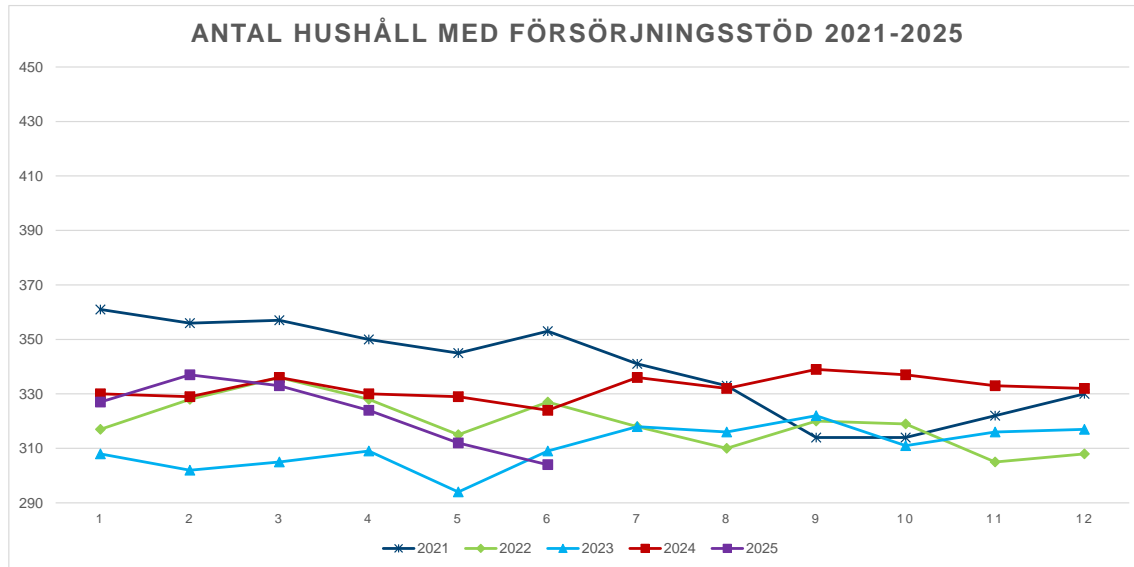


### Socialtjänst och fritid

Vuxna missbruk	Jan	Feb	Mar	Apr	Maj	Jun	Jul	Aug	Sep	Okt	Nov	Dec
HVB/behandlingshem	2	2	3	0	0	1						
LVM-vård vuxna	1	1	1	0	1	1						
Stöd- och omvårdnadsboende, unika personer	29	24	22	22	22	20						
Andra boendeformer	8	8	9	10	9	8						
Öppenvård	1	1	1	1	2	0						
Skyddat boende	1	1	1	1	1	1						
<b>Totalt</b>	<b>42</b>	<b>37</b>	<b>37</b>	<b>34</b>	<b>35</b>	<b>31</b>	<b>0</b>	<b>0</b>	<b>0</b>	<b>0</b>	<b>0</b>	<b>0</b>

Antal ärenden inom omsorg om funk.	Jan	Feb	Mar	Apr	Maj	Jun	Jul	Aug	Sep	Okt	Nov	Dec
<b>Särskilt boende LSS</b>												
Bostad m. särskild service LSS, vuxna	130	121	132	132	132	131						
Bostad m. särskild service LSS, barn (korrigerad)	6	6	6	6	5	5						
Korttidsvistelse, barn och vuxna	30	30	30	29	31	33						
<b>Särskilt boende SoL</b>												
Bostad m. särskild service SoL, vuxna	7	6	6	6	6	6						
Särskilt boende SoL	3	3	3	3	2	2						
Korttidsvistelse SoL	3	3	2	3	3	4						
<b>Sysselsättning</b>												
Daglig verksamhet LSS	264	265	269	273	270	273						
Dagverksamhet SoL	0	0	0	0	0	0						
<b>Personlig assistans</b>												
LSS	12	12	12	12	13	13						

Antal hushåll med försörjningsstöd ( <i>Kursiv=preliminär</i> )	Jan	Feb	Mar	Apr	Maj	Jun	Jul	Aug	Sep	Okt	Nov	Dec
2021	361	356	357	350	345	353	341	333	314	314	322	330
2022	317	328	336	328	315	327	318	310	320	319	305	308
2023	308	302	305	309	294	309	318	316	322	311	316	317
2024	330	329	336	330	329	324	336	332	339	337	333	332
2025	327	337	333	324	312	<b>304</b>						



Varav nyanlända med försörjningsstöd	Jan	Feb	Mar	Apr	Maj	Jun	Jul	Aug	Sep	Okt	Nov	Dec
2020	41	59	39	39	35	32	25	37	31	27	29	30
2021	27	19	19	20	20	20	20	13	11	9	11	7
2022	9	12	7	11	6	7	9	10	14	8	19	21
2023	19	16	32	34	30	34	37	31	27	31	31	36
2024	35	49	50	36	44	44	43	44	47	44	44	28
2025	15	16	22	23	20							

## Sjukfrånvaro

Rullande 12 månader	Jan	Feb	Mar	Apr	Maj	Jun	Jul	Aug	Sep	Okt	Nov	Dec
2022	10,36%	10,31%	10,11%	10,05%	9,98%	9,91%	9,90%	9,88%	9,81%	9,71%	9,63%	9,64%
2023	9,30%	9,20%	9,24%	9,17%	9,13%	9,08%	9,03%	8,98%	8,93%	8,95%	8,99%	8,80%
2024	8,64%	8,55%	8,36%	8,31%	8,23%	8,17%	8,17%	8,17%	8,15%	8,13%	8,05%	7,92%
2025	7,93%	8,01%	8,10%	8,08%	8,01%	7,94%						